


N12180(12V18Ah)



Spécifications

Cellules par unité	6
Tension par unité	12
Capacité	18Ah@20taux/heure à 1.75V per cell @25°C
Poids	Approx. 5.00 Kg (Tolérance ±5.0%)
Résistance interne	Approx. 16 mΩ
Borne	F13-BP(M5)/F3(M5)
Courant de décharge max.	180A (5 sec)
Vie de conception	750A
Tension de courant de charge maximum	6~8 years (Float charging)
Reference Capacity	5.4 A
Float Charging Voltage	C3 13.9AH C5 15.7AH C10 16.8AH C20 18.0AH
Cycle Use Voltage	13.7 V~13.9 V @ 25°C Temperature Compensation: -3mV/°C/Cell
Operating Temperature Range	14.6 V~14.8 V @ 25°C Temperature Compensation: -4mV/°C/Cell
Normal Operating Temperature Range	Décharge: -20°C~60°C Charge: 0°C~50°C Storage: -20°C~60°C
Self Discharge	25°C ±5°C
Container Material	Les vannes NELSON régulées par une batterie à acide de plomb (VRLA) peuvent être stockées pendant plus de 6 mois à 25°C. Le taux de décharge automatique est inférieur à 3% par mois, à 25°C. Veuillez charger les batteries avant toute utilisation.
A.B.S. UL94-HB, UL94-V0 Optional.	



La série RT est une batterie à usage général 6~8 ans de vie de conception dans le service de flotteur. Il rencontre IEC, JIS, BS, GB/T et YD/T Normes. Avec valve AGM avancée technologie réglementée et de haute pureté brut matériel, la batterie de la série RT maintient une grande cohérence pour de meilleures performances et une durée de vie de secours fiable. C'est vraiment adapté à UPS/EPS, matériel médical, lumière d'urgence et système de sécurité Applications.



ISO 9001



ISO 14001



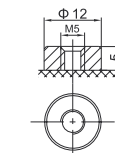
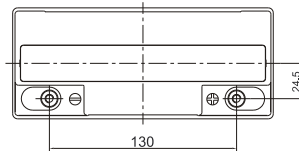
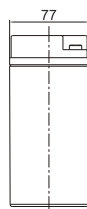
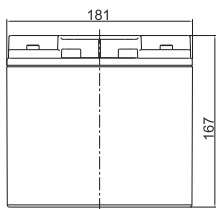
OHSAS 18001



MH 28539



Dimensions



F13-BP TERMINAL

Length	181±2mm (7.13 inches)
Width	77±2mm (3.03 inches)
Height	167±2mm (6.57 inches)
Total Height	167±2mm (6.57 inches)
Terminal	Value
M5	6~7 N*m
M6	8~10 N*m
M8	10~12 N*m

Unité: mm

Caractéristiques du courant de décharge continu : A (25°C)


F.V/Time	5MIN	10MIN	15MIN	30MIN	1HR	2HR	3HR	4HR	5HR	8HR	10HR	20HR
1.60V	68.29	48.27	34.89	20.04	11.00	6.752	5.076	4.098	3.395	2.185	1.775	0.937
1.65V	63.51	45.61	33.36	19.24	10.62	6.537	4.919	3.987	3.307	2.161	1.753	0.922
1.70V	57.30	41.99	31.24	18.39	10.27	6.321	4.786	3.879	3.221	2.127	1.727	0.911
1.75V	51.34	38.43	29.07	17.58	9.899	6.101	4.643	3.779	3.140	2.098	1.704	0.900
1.80V	45.08	34.79	26.85	16.80	9.521	5.882	4.499	3.671	3.059	2.062	1.682	0.891
1.85V	35.78	28.43	22.28	14.47	8.539	5.390	4.159	3.412	2.853	1.936	1.584	0.846

Caractéristiques de la décharge électrique continue : WPC (25°C)

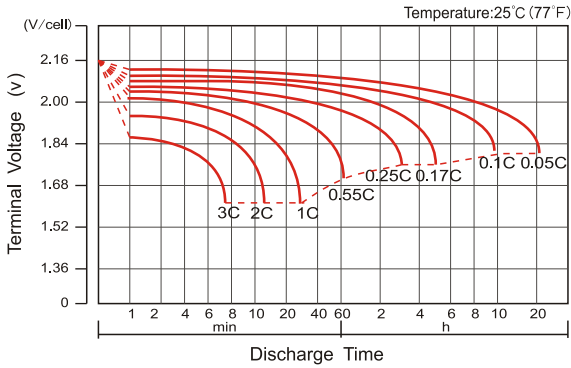
F.V/Time	5MIN	10MIN	15MIN	30MIN	1HR	2HR	3HR	4HR	5HR	8HR	10HR	20HR
1.60V	113.2	82.04	61.00	36.40	20.67	12.80	9.695	7.868	6.545	4.268	3.489	1.845
1.65V	106.5	79.02	59.18	35.31	20.07	12.45	9.435	7.683	6.399	4.229	3.451	1.819
1.70V	98.27	74.08	56.26	34.09	19.54	12.11	9.220	7.503	6.254	4.173	3.404	1.799
1.75V	90.00	69.04	53.11	32.92	18.94	11.74	8.983	7.338	6.118	4.123	3.363	1.779
1.80V	80.71	63.58	49.73	31.78	18.32	11.37	8.739	7.153	5.981	4.062	3.324	1.764
1.85V	65.41	52.89	41.86	27.64	16.53	10.48	8.115	6.674	5.596	3.823	3.134	1.677

Toutes les valeurs spécifiées sont des valeurs moyennes (Tolérance ±2%) .

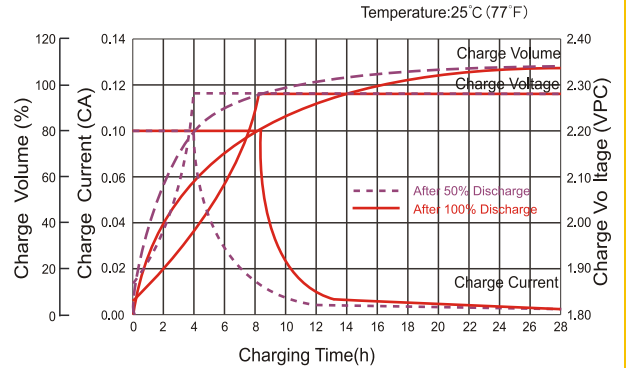
N12180(12V18Ah)



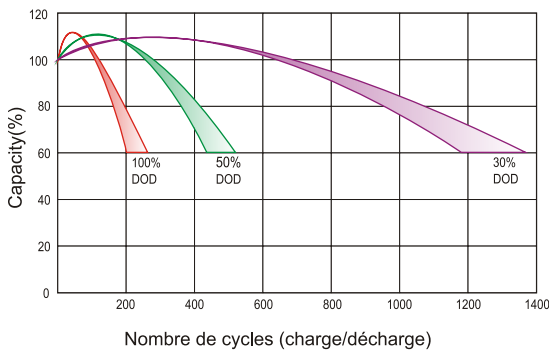
Discharge Characteristics Curve



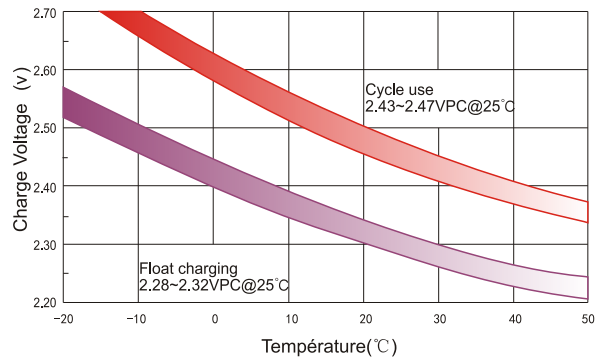
Charge Characteristic Curve For Standby Use



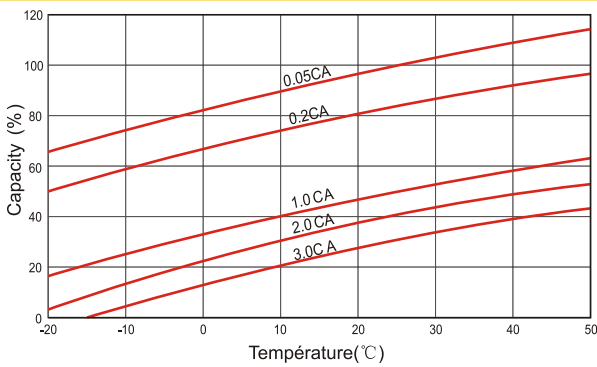
Caractéristiques du cycle de vie utile



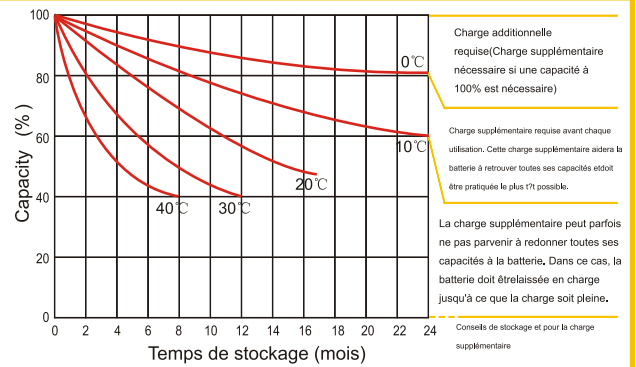
Relation entre la tension de charge et la température



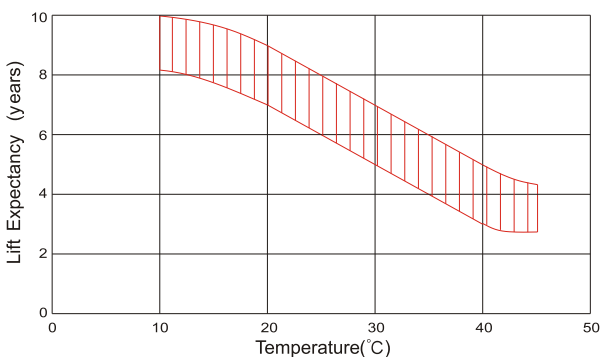
Effets de la température sur la capacité



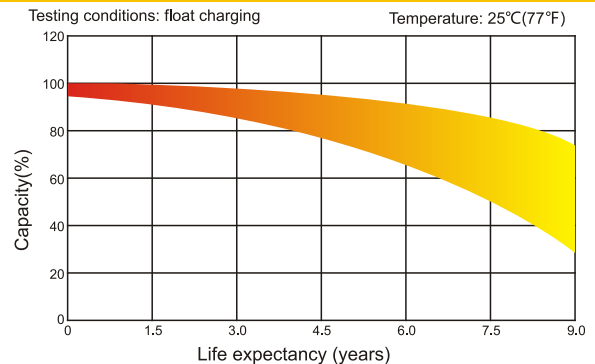
Caractéristiques de stockage



Effet de la température sur la vie à long terme



Life Characteristics Of Standby Use



(Note) Toutes les informations ci-dessus doivent être modifiées sans préavis, Nelson se réserve le droit d'expliquer et de mettre à jour les dernières informations.